

# Relatório Analítico dos Investimentos

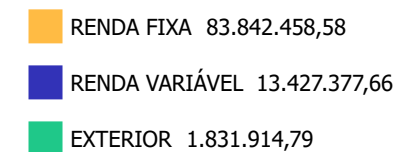
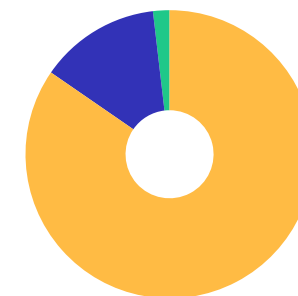
em outubro de 2022

Carteira consolidada de investimentos - base (Outubro / 2022)

Produto / Fundo	Resgate	Carência	Saldo	Particip. S/ Total	Cotistas	% S/ PL do Fundo	Enquadramento
BB ALOCAÇÃO ATIVA RETORNO TOTAL FIC RENDA FIXA P...	D+3	Não há	1.111.416,79	1,12%	518	0,04%	Artigo 7º, Inciso I, Alínea ' b '
BB IMA-B TÍTULOS PÚBLICOS FI RENDA FIXA PREVIDEN...	D+1	Não há	10.912.068,59	11,01%	572	0,18%	Artigo 7º, Inciso I, Alínea ' b '
BB IRF-M 1 TÍTULOS PÚBLICOS FIC RENDA FIXA PREVI...	D+0	Não há	2.608.078,93	2,63%	1.094	0,04%	Artigo 7º, Inciso I, Alínea ' b '
BB TÍTULOS PÚBLICOS VÉRTICE 2027 FI RENDA FIXA P...	D+0	1795 dias	2.535.849,66	2,56%	100	0,71%	Artigo 7º, Inciso I, Alínea ' b '
CAIXA BRASIL GESTÃO ESTRATÉGICA FIC RENDA FIXA	D+0	Não há	15.015.201,10	15,15%	809	0,26%	Artigo 7º, Inciso I, Alínea ' b '
CAIXA BRASIL IDKA IPCA 2A TÍTULOS PÚBLICOS FI RE...	D+0	Não há	15.602.766,66	15,74%	1.014	0,19%	Artigo 7º, Inciso I, Alínea ' b '
CAIXA BRASIL IMA-B 5 TÍTULOS PÚBLICOS FI RENDA F...	D+0	Não há	13.018.379,86	13,14%	960	0,15%	Artigo 7º, Inciso I, Alínea ' b '
CAIXA BRASIL IMA-B TÍTULOS PÚBLICOS FI RENDA FIX...	D+0	Não há	5.575.090,37	5,63%	772	0,14%	Artigo 7º, Inciso I, Alínea ' b '
BB PERFIL FIC RENDA FIXA REFERENCIADO DI PREVIDE...	D+0	Não há	17.117.554,34	17,27%	1.033	0,14%	Artigo 7º, Inciso III, Alínea ' a '
CAIXA BRASIL FI RENDA FIXA REFERENCIADO DI LP	D+0	Não há	143.888,29	0,15%	980	0,00%	Artigo 7º, Inciso III, Alínea ' a '
PREMIUM FIDC SÊNIOR 1	Não se ...	Não se aplica	202.163,99	0,20%	98	0,66%	Artigo 7º, Inciso V, Alínea ' a '
AZ QUEST AÇÕES FIC AÇÕES	D+4	Não há	2.443.891,22	2,47%	5.000	0,70%	Artigo 8º, Inciso I
AZ QUEST SMALL MID CAPS FIC AÇÕES	D+30	Não há	3.378.695,47	3,41%	4.091	0,21%	Artigo 8º, Inciso I
DAYCOVAL IBOVESPA ATIVO FI AÇÕES	D+15	Não há	3.019.539,94	3,05%	564	1,89%	Artigo 8º, Inciso I
ICATU VANGUARDA DIVIDENDOS FI AÇÕES	D+4	Não há	211.069,07	0,21%	3.606	0,02%	Artigo 8º, Inciso I
ITAÚ DUNAMIS FIC AÇÕES	D+24	Não há	3.902.194,47	3,94%	22.941	0,15%	Artigo 8º, Inciso I
ITAÚ MOMENTO 30 II FIC AÇÕES	D+23 du	Não há	471.987,49	0,48%	81	0,17%	Artigo 8º, Inciso I
BB ALOCAÇÃO FI MULTIMERCADO PREVIDENCIÁRIO	D+5 du	Não há	1.831.914,79	1,85%	99	1,50%	Artigo 10º, Inciso I
<b>Total para cálculo dos limites da Resolução</b>			<b>99.101.751,03</b>				

Enquadramento e Política de Investimento (RENDA FIXA) - base (Outubro / 2022)

Artigos - Renda Fixa	Resolução Pró Gestão - Nível 1	Carteira \$	Carteira	Estratégia de Alocação - 2022			GAP Superior
				Inf	Alvo	Sup	
Artigo 7º, Inciso I, Alínea ' a '	100,00%	0,00	0,00%	0,00%	20,00%	50,00%	49.550.875,52
Artigo 7º, Inciso I, Alínea ' b '	100,00%	66.378.851,96	66,98%	19,65%	27,70%	70,00%	2.992.373,76
Artigo 7º, Inciso III, Alínea ' a '	65,00%	17.261.442,63	17,42%	2,70%	3,60%	55,00%	37.244.520,44
Artigo 7º, Inciso IV	20,00%	0,00	0,00%	0,00%	3,60%	20,00%	19.820.350,21
Artigo 7º, Inciso V, Alínea ' a '	5,00%	202.163,99	0,20%	0,25%	0,50%	0,67%	461.817,74
Artigo 7º, Inciso V, Alínea ' b '	5,00%	0,00	0,00%	0,00%	5,00%	5,00%	4.955.087,55
<b>Total Renda Fixa</b>	<b>100,00%</b>	<b>83.842.458,58</b>	<b>84,60%</b>	<b>22,60%</b>	<b>60,40%</b>	<b>200,67%</b>	

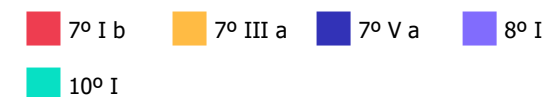
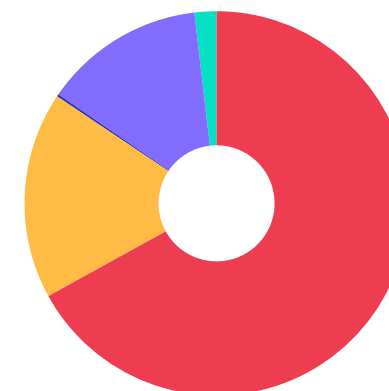


**ATENÇÃO!** Os limites respeitam as condições previstas na Resolução 4.695/18 em seus Artigo 7º § 10º e Artigo 8º § 10º para RPPS Certificado pelo Pró-Gestão!

Enquadramento e Política de Investimento (RENDA VARIÁVEL E EXTERIOR) - base (Outubro / 2022)

Artigos - Renda Variável	Resolução Pró Gestão - Nível 1	Carteira \$	Carteira	Estratégia de Alocação - 2022			GAP Superior
				Inf	Alvo	Sup	
Artigo 8º, Inciso I	35,00%	13.427.377,66	13,55%	18,75%	25,00%	25,00%	11.348.060,10
Artigo 8º, Inciso II	35,00%	0,00	0,00%	0,00%	4,60%	25,00%	24.775.437,76
Artigo 11º	5,00%	0,00	0,00%	0,00%	0,00%	5,00%	4.955.087,55
<b>Total Renda Variável</b>	<b>35,00%</b>	<b>13.427.377,66</b>	<b>13,55%</b>	<b>18,75%</b>	<b>29,60%</b>	<b>55,00%</b>	

Artigos - Exterior	Resolução Pró Gestão - Nível 1	Carteira \$	Carteira	Estratégia de Alocação - Limite - 2022			GAP Superior
				Inferior	Alvo	Superior	
Artigo 9º, Inciso II	10,00%	0,00	0,00%	0,00%	2,00%	10,00%	9.910.175,10
Artigo 9º, Inciso III	10,00%	0,00	0,00%	0,00%	3,00%	10,00%	9.910.175,10
Artigo 10º, Inciso I	10,00%	1.831.914,79	1,85%	3,75%	5,00%	10,00%	8.078.260,31
Artigo 10º, Inciso II	5,00%	0,00	0,00%	0,00%	0,00%	5,00%	4.955.087,55
<b>Total Exterior</b>	<b>10,00%</b>	<b>1.831.914,79</b>	<b>1,85%</b>	<b>3,75%</b>	<b>10,00%</b>	<b>35,00%</b>	



Enquadramento por Gestores - base (Outubro / 2022)

Gestão	Valor	% S/ Carteira	% S/ PL Gestão
CAIXA DTVM	49.355.326,28	49,80	-
BB GESTÃO DE RECURSOS DTVM	36.116.883,10	36,44	-
AZ QUEST INVESTIMENTOS	5.822.586,69	5,88	0,02
ITAÚ DTVM	3.902.194,47	3,94	0,00
DAYCOVAL ASSET MANAGEMENT	3.019.539,94	3,05	0,03
ITAÚ UNIBANCO	471.987,49	0,48	0,00
ICATU VANGUARDA	211.069,07	0,21	0,00
PETRA CAPITAL	202.163,99	0,20	0,00

Estratégia de Alocação para os Próximos 5 Anos

Artigos	Estratégia de Alocação - 2022		Limite Inferior (%)	Limite Superior (%)
	Carteira \$	Carteira %		

**Artigo 20º** - O total das aplicações dos recursos do regime próprio de previdência social em fundos de investimento e carteiras administradas não pode exceder a 5% (cinco por cento) do volume total de recursos de terceiros gerido por um mesmo gestor ou por gestoras ligadas ao seu respectivo grupo econômico, assim definido pela CVM em regulamentação específica. (NR) - (Resolução 4963)

Retorno dos investimentos e Benchmark's de ativos no mês de Outubro/2022 - RENDA FIXA

	Mês	Ano	3M	6M	12M	24M	VaR Mês	Volatilidade 12M
<b>IDKA IPCA 2 Anos (Benchmark)</b>	1,78%	8,84%	2,04%	3,22%	12,50%	17,69%	-	-
CAIXA BRASIL IDKA IPCA 2A TÍTULOS PÚBLICOS FI RENDA FIXA LP	1,83%	8,48%	2,24%	3,04%	11,90%	16,82%	0,85%	0,03%
<b>IRF-M 1 (Benchmark)</b>	1,00%	9,68%	3,38%	6,44%	11,52%	13,50%	-	-
BB IRF-M 1 TÍTULOS PÚBLICOS FIC RENDA FIXA PREVIDENCIÁRIO	0,98%	9,45%	3,31%	6,32%	11,23%	12,92%	0,04%	0,01%
<b>IMA-B 5 (Benchmark)</b>	1,91%	9,12%	2,35%	3,50%	12,73%	17,73%	-	-
CAIXA BRASIL IMA-B 5 TÍTULOS PÚBLICOS FI RENDA FIXA LP	1,88%	9,05%	2,36%	3,51%	12,60%	17,31%	0,75%	0,03%
<b>IMA-B (Benchmark)</b>	1,23%	7,43%	3,86%	3,57%	11,40%	13,44%	-	-
BB IMA-B TÍTULOS PÚBLICOS FI RENDA FIXA PREVIDENCIÁRIO	1,19%	7,18%	3,77%	3,47%	11,10%	12,87%	1,55%	0,05%
CAIXA BRASIL IMA-B TÍTULOS PÚBLICOS FI RENDA FIXA LP	1,18%	7,34%	3,92%	3,56%	11,26%	13,01%	1,58%	0,05%
<b>CDI (Benchmark)</b>	1,02%	10,00%	3,30%	6,51%	11,49%	15,20%	-	-
CAIXA BRASIL FI RENDA FIXA REFERENCIADO DI LP	1,03%	10,25%	3,36%	6,65%	11,77%	15,91%	0,02%	0,01%
PREMIUM FIDC SÊNIOR 1	-0,42%	-59,89%	-1,56%	-59,70%	-60,22%	-62,34%	0,32%	0,58%
BB PERFIL FIC RENDA FIXA REFERENCIADO DI PREVIDENCIÁRIO LP	1,04%	10,21%	3,35%	6,62%	11,79%	15,78%	0,01%	0,01%
<b>IPCA (Benchmark)</b>	0,59%	4,70%	-0,06%	0,39%	6,47%	17,83%	-	-
CAIXA BRASIL GESTÃO ESTRATÉGICA FIC RENDA FIXA	0,99%	9,36%	3,75%	5,92%	11,26%	11,59%	0,47%	0,01%

Retorno dos investimentos e Benchmark's de ativos no mês de Outubro/2022 - RENDA FIXA

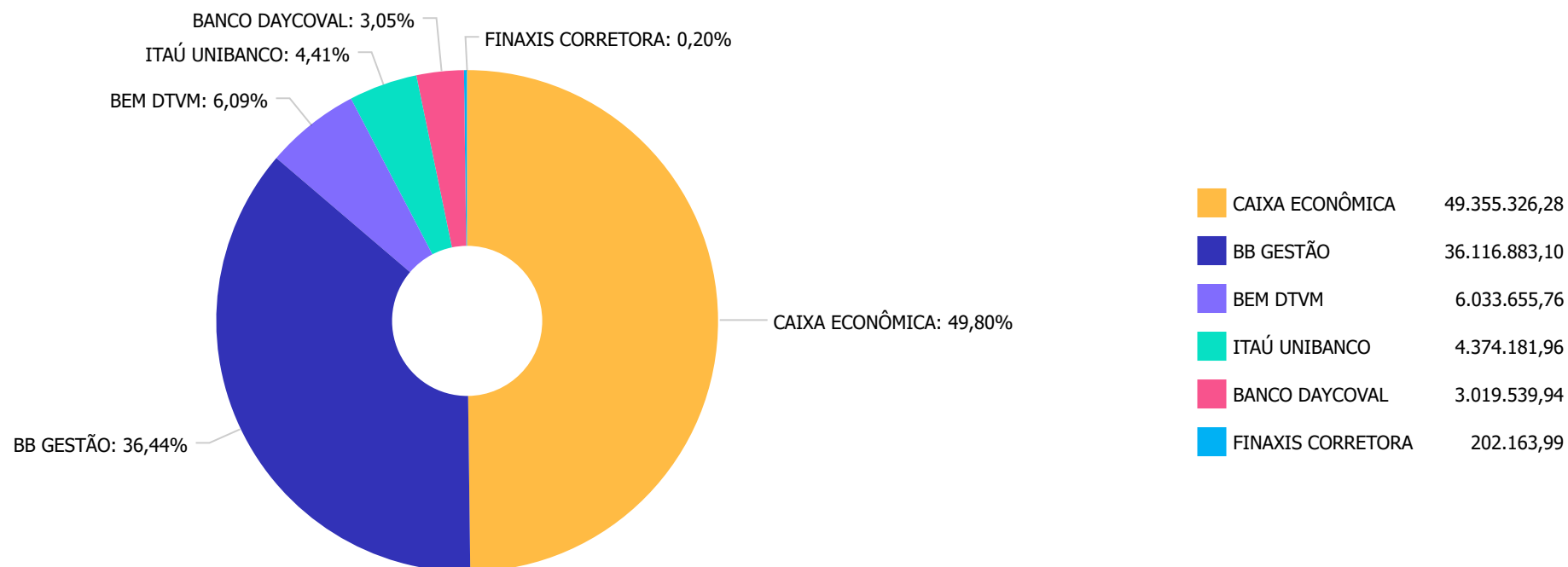
	Mês	Ano	3M	6M	12M	24M	VaR Mês	Volatilidade 12M
BB ALOCAÇÃO ATIVA RETORNO TOTAL FIC RENDA FIXA PREVIDENCIÁRIO	1,01%	8,59%	3,46%	5,57%	11,11%	13,25%	0,73%	0,01%
BB TÍTULOS PÚBLICOS VÉRTICE 2027 FI RENDA FIXA PREVIDENCIÁRIO	1,46%	-	2,43%	-	-	-	1,31%	-

Retorno dos investimentos e Benchmark's de ativos no mês de Outubro/2022 - RENDA VARIÁVEL

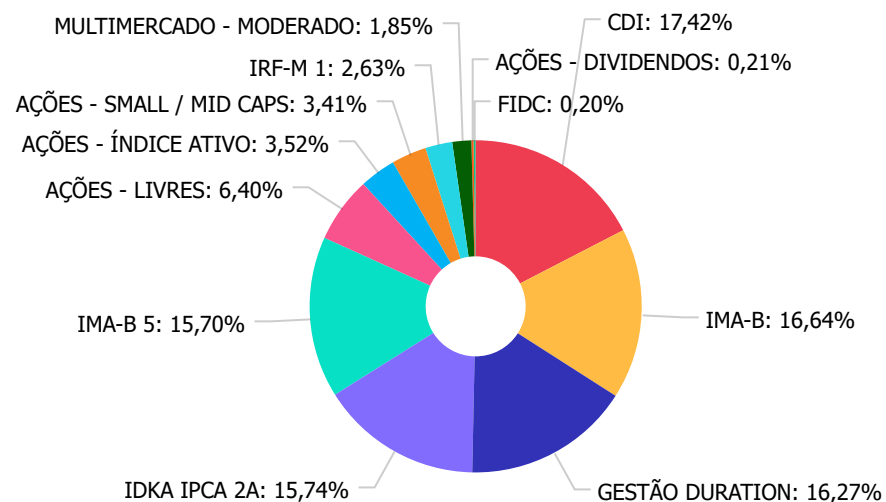
	Mês	Ano	3M	6M	12M	24M	VaR Mês	Volatilidade 12M
<b>IDIV (Benchmark)</b>	4,03%	13,61%	6,51%	3,76%	16,46%	32,51%	-	-
ICATU VANGUARDA DIVIDENDOS FI AÇÕES	5,21%	10,37%	11,69%	6,60%	8,96%	10,63%	13,12%	0,18%
<b>Ibovespa (Benchmark)</b>	5,45%	10,70%	12,48%	7,57%	12,11%	23,51%	-	-
DAYCOVAL IBOVESPA ATIVO FI AÇÕES	6,79%	13,84%	15,56%	8,84%	14,60%	14,68%	14,48%	0,22%
AZ QUEST AÇÕES FIC AÇÕES	6,11%	9,26%	12,85%	6,11%	6,93%	7,23%	14,53%	0,21%
ITAÚ DUNAMIS FIC AÇÕES	10,60%	12,92%	16,65%	14,07%	12,37%	23,30%	12,57%	0,21%
ITAÚ MOMENTO 30 II FIC AÇÕES	6,81%	9,42%	12,29%	5,43%	3,93%	-	14,50%	0,20%
<b>SMLL (Benchmark)</b>	7,30%	-1,35%	16,81%	0,91%	0,06%	3,68%	-	-
AZ QUEST SMALL MID CAPS FIC AÇÕES	8,89%	3,12%	12,88%	3,14%	1,31%	11,17%	14,32%	0,20%
<b>CDI (Benchmark)</b>	1,02%	10,00%	3,30%	6,51%	11,49%	15,20%	-	-
BB ALOCAÇÃO FI MULTIMERCADO PREVIDENCIÁRIO	1,25%	9,40%	3,42%	5,24%	11,56%	13,53%	0,77%	0,01%



Distribuição dos ativos por Administradores - base (Outubro / 2022)



Distribuição dos ativos por Sub-Segmentos - base (Outubro / 2022)

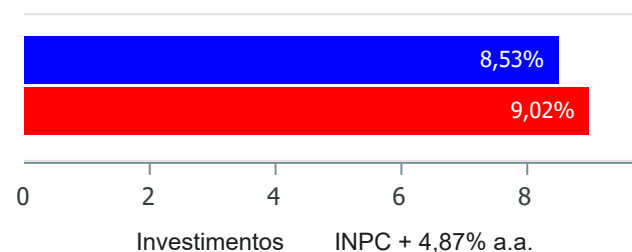


■ CDI	17.261.442,63	■ IMA-B	16.487.158,96	■ GESTÃO DURATION	16.126.617,89	■ IDKA IPCA 2A	15.602.766,66
■ IMA-B 5	15.554.229,52	■ AÇÕES - LIVRES	6.346.085,69	■ AÇÕES - ÍNDICE ATIVO	3.491.527,43	■ AÇÕES - SMALL / MID CAPS	3.378.695,47
■ IRF-M 1	2.608.078,93	■ MULTIMERCADO - MODERADO	1.831.914,79	■ AÇÕES - DIVIDENDOS	211.069,07	■ FIDC	202.163,99

Retorno e Meta de Rentabilidade acumulados no ano de 2022

Mês	Saldo Anterior	Aplicações	Resgates	Saldo no Mês	Retorno	Retorno Acum	Retorno Mês	Retorno Acum	Meta Mês	Meta Acum	Gap Acum	VaR
Janeiro	85.362.517,36	1.653.524,91	1.258.853,26	86.362.727,23	605.538,22	605.538,22	0,71%	0,71%	1,07%	1,07%	66,01%	2,26%
Fevereiro	86.362.727,23	1.921.795,04	1.235.826,74	87.597.444,74	548.749,21	1.154.287,43	0,63%	1,34%	1,36%	2,45%	54,80%	1,69%
Março	87.597.444,74	1.927.475,70	1.245.570,50	90.494.378,75	2.215.028,81	3.369.316,24	2,51%	3,88%	2,13%	4,63%	83,84%	2,52%
Abril	90.494.378,75	1.952.511,28	1.240.499,12	91.052.274,58	-154.116,33	3.215.199,91	-0,17%	3,71%	1,40%	6,10%	60,79%	1,87%
Mai	91.052.274,58	1.945.636,12	1.883.207,58	91.754.339,94	639.636,82	3.854.836,73	0,70%	4,44%	0,87%	7,02%	63,18%	2,48%
Junho	91.754.339,94	1.992.880,85	1.255.749,89	91.300.900,20	-1.190.570,70	2.664.266,03	-1,29%	3,09%	1,02%	8,11%	38,11%	2,07%
Julho	91.300.900,20	2.006.190,68	1.248.180,41	92.695.537,45	636.626,98	3.300.893,01	0,69%	3,80%	-0,21%	7,89%	48,22%	1,98%
Agosto	92.695.537,45	1.969.278,17	1.269.202,99	94.815.933,74	1.420.321,11	4.721.214,12	1,52%	5,38%	0,12%	8,02%	67,10%	2,26%
Setembro	94.815.933,74	4.729.149,62	3.741.322,75	96.516.611,94	712.851,33	5.434.065,45	0,74%	6,17%	0,08%	8,11%	76,09%	2,33%
Outubro	96.516.611,94	1.992.340,13	1.591.194,20	99.074.328,11	2.156.570,24	7.590.635,69	2,23%	8,53%	0,85%	9,02%	94,52%	2,50%

Investimentos x Meta de Rentabilidade





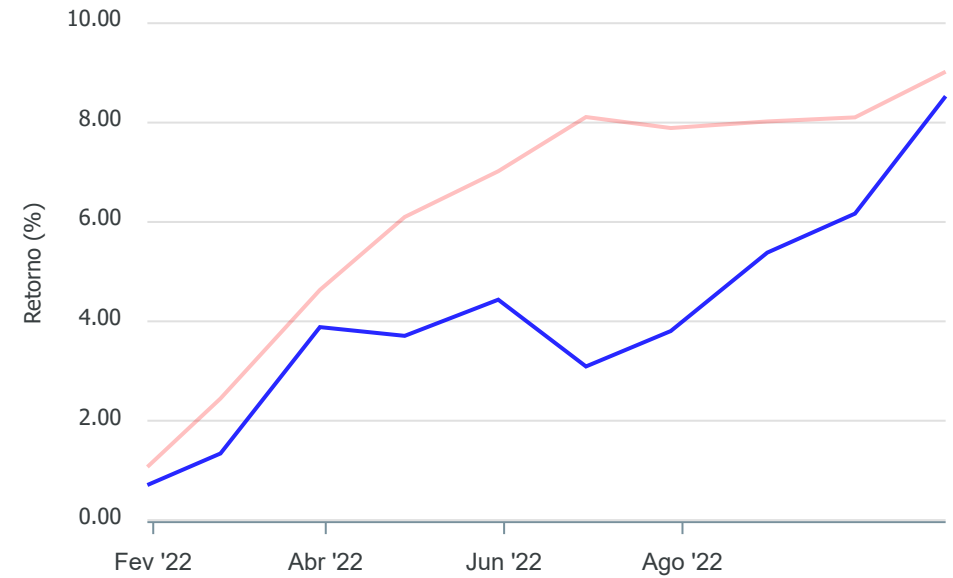
Gráficos ilustrativos de Evolução Patrimonial e indicadores

ANO 36M

Evolução do Patrimônio



Comparativo



- Investimentos    Meta de Rentabilidade     CDI     IMA-B
- IMA-B 5     IMA-B 5+     IMA Geral     IRF-M     IRF-M 1
- IRF-M 1+     Ibovespa     IBX     SMLL     IDIV

Retorno dos Investimentos após as movimentações (aplicações e resgates) no mês de Outubro/2022

FUNDOS DE RENDA FIXA

Ativos Renda Fixa	Saldo Anterior	Aplicações	Resgates	Saldo Atual	Retorno (R\$)	Retorno (%)	(%) Instit	Var - Mês
CAIXA BRASIL IMA-B 5 TÍTULOS PÚBLICOS FI RENDA FIX...	12.778.727,29	0,00	0,00	13.018.379,86	239.652,57	1,88%	1,88%	0,75%
CAIXA BRASIL IDKA IPCA 2A TÍTULOS PÚBLICOS FI REND...	15.322.359,72	0,00	0,00	15.602.766,66	280.406,94	1,83%	1,83%	0,85%
BB TÍTULOS PÚBLICOS VÉRTICE 2027 FI RENDA FIXA PRE...	2.499.426,09	0,00	0,00	2.535.849,66	36.423,57	1,46%	1,46%	1,31%
BB IMA-B TÍTULOS PÚBLICOS FI RENDA FIXA PREVIDENCI...	10.783.380,22	0,00	0,00	10.912.068,59	128.688,37	1,19%	1,19%	1,55%
CAIXA BRASIL IMA-B TÍTULOS PÚBLICOS FI RENDA FIXA ...	5.510.126,73	0,00	0,00	5.575.090,37	64.963,64	1,18%	1,18%	1,58%
BB ALOCAÇÃO ATIVA RETORNO TOTAL FIC RENDA FIXA PRE...	1.100.256,73	0,00	0,00	1.111.416,79	11.160,06	1,01%	1,01%	0,73%
CAIXA BRASIL GESTÃO ESTRATÉGICA FIC RENDA FIXA	14.868.608,12	0,00	0,00	15.015.201,10	146.592,98	0,99%	0,99%	0,47%
BB IRF-M 1 TÍTULOS PÚBLICOS FIC RENDA FIXA PREVIDE...	2.582.670,34	0,00	0,00	2.608.078,93	25.408,59	0,98%	0,98%	0,04%
BB PERFIL FIC RENDA FIXA REFERENCIADO DI PREVIDENC...	16.210.304,61	1.992.340,13	1.259.199,04	17.117.554,34	174.108,64	0,96%	1,04%	0,01%
CAIXA BRASIL FI RENDA FIXA REFERENCIADO DI LP	464.613,43	118.927,29	444.783,40	143.888,29	5.130,97	0,88%	1,03%	0,02%
PREMIUM FIDC SÊNIOR 1	203.019,33	0,00	0,00	202.163,99	-855,34	-0,42%	-0,42%	0,32%
<b>Total Renda Fixa</b>	<b>82.323.492,61</b>	<b>2.111.267,42</b>	<b>1.703.982,44</b>	<b>83.842.458,58</b>	<b>1.111.680,99</b>	<b>1,34%</b>		<b>0,72%</b>

Retorno dos Investimentos após as movimentações (aplicações e resgates) no mês de Outubro/2022

FUNDOS DE RENDA VARIÁVEL

Ativos Renda Variável	Saldo Anterior	Aplicações	Resgates	Saldo Atual	Retorno (R\$)	Retorno (%)	(%) Instit	Var - Mês
ITAÚ DUNAMIS FIC AÇÕES	3.528.282,63	0,00	0,00	3.902.194,47	373.911,84	10,60%	10,60%	12,57%
AZ QUEST SMALL MID CAPS FIC AÇÕES	3.102.782,72	0,00	0,00	3.378.695,47	275.912,75	8,89%	8,89%	14,32%
ITAÚ MOMENTO 30 II FIC AÇÕES	441.880,82	0,00	0,00	471.987,49	30.106,67	6,81%	6,81%	14,50%
DAYCOVAL IBOVSPA ATIVO FI AÇÕES	2.827.661,66	0,00	0,00	3.019.539,94	191.878,28	6,79%	6,79%	14,48%
AZ QUEST AÇÕES FIC AÇÕES	2.303.265,41	0,00	0,00	2.443.891,22	140.625,81	6,11%	6,11%	14,53%
ICATU VANGUARDA DIVIDENDOS FI AÇÕES	200.615,29	0,00	0,00	211.069,07	10.453,78	5,21%	5,21%	13,12%
<b>Total Renda Variável</b>	<b>12.404.488,53</b>	<b>0,00</b>	<b>0,00</b>	<b>13.427.377,66</b>	<b>1.022.889,13</b>	<b>8,25%</b>		<b>13,87%</b>

Retorno dos Investimentos após as movimentações (aplicações e resgates) no mês de (Outubro / 2022)

FUNDOS EXTERIOR

Ativos Exterior	Saldo Anterior	Aplicações	Resgates	Saldo Atual	Retorno (R\$)	Retorno (%)	(%) Instit	Var - Mês
BB ALOCAÇÃO FI MULTIMERCADO PREVIDENCIÁRIO	1.809.365,24	0,00	0,00	1.831.914,79	22.549,55	1,25%	1,25%	0,77%
<b>Total Exterior</b>	<b>1.809.365,24</b>	<b>0,00</b>	<b>0,00</b>	<b>1.831.914,79</b>	<b>22.549,55</b>	<b>1,25%</b>		<b>0,77%</b>

## Disclaimer

Este documento (caracterizado como relatório, parecer ou análise) foi preparado para uso exclusivo do destinatário, não podendo ser reproduzido ou distribuído por este a qualquer pessoa sem expressa autorização da empresa. As informações aqui contidas são somente com o objetivo de prover informações e não representa, em nenhuma hipótese, uma oferta de compra e venda ou solicitação de compra e venda de qualquer valor mobiliário ou instrumento financeiro. Trata-se apenas uma OPINIÃO que reflete o momento da análise e são consubstanciadas em informações coletadas em fontes públicas e que julgamos confiáveis.

A utilização destas informações em suas tomadas de decisão e consequentes perdas e ganhos não nos torna responsáveis diretos. As informações aqui contidas não representam garantia de exatidão das informações prestadas ou julgamento sobre a qualidade delas, e não devem ser consideradas como tais.

As informações deste documento estão em consonância com as informações sobre os produtos mencionados, entretanto não substituem seus materiais oficiais, como regulamentos, prospectos de divulgação e outros. É recomendada a leitura cuidadosa destes materiais, com especial atenção para as cláusulas relativas ao objetivo, aos riscos e à política de investimento dos produtos. Todas as informações podem ser obtidas com o responsável pela distribuição, gestão ou no site da CVM (Comissão de Valores Mobiliários).

Sua elaboração buscou atender os objetivos de investimentos do cliente, considerando a sua situação financeira e seu perfil.

A rentabilidade obtida no passado não representa garantia de rentabilidade futura e os produtos estruturados e/ou de longo prazo possuem, além da volatilidade, riscos associados à sua carteira de crédito e estruturação. Os riscos inerentes aos diversos tipos de operações com valores mobiliários de bolsa, balcão, nos mercados de liquidação futura e de derivativos, podem resultar em perdas aos investimentos realizados, bem como o inverso proporcionalmente. Todos e qualquer outro valor exibido está representado em Real (BRL) e para os cálculos, foram utilizadas observações diárias, sendo sua fonte o Sistema Quantum Axis e a CVM.

A contratação de empresa de consultoria de valores mobiliários para a emissão deste documento não assegura ou sugere a existência de garantia de resultados futuros ou a isenção de risco. Cabe a consultoria de valores mobiliários a prestação dos serviços de orientação, recomendação e aconselhamento, de forma profissional, independente e individualizada, sobre investimentos no mercado de valores mobiliários, cuja adoção e implementação sejam exclusivas do cliente.

Na apuração do cálculo de rentabilidade da carteira de investimentos são considerados os recursos descritos no art. 6º da Resolução CMN nº 4.963/2021, provenientes do recolhimento das alíquotas de contribuição dos servidores, exclusivamente com finalidade previdenciária, excluindo qualquer tipo de recurso recebidos com finalidade administrativa, em consonância com a Portaria nº 402/2008, art. 15, inciso III, alínea "a".

Os RPPS devem estar adequados às normativas pertinentes e principalmente a Portaria nº 519, de 24 de agosto de 2011 e suas alterações, além da Resolução CMN nº 4.963 de 25 de novembro de 2021 e suas alterações, que dispõem sobre as aplicações dos recursos financeiros dos Regimes Próprios de Previdência Social, instituídos pela União, Estados, Distrito Federal e Municípios e dá outras providências.